




FotoDok - Nem fotodokumentation

Høj kvalitet • Tidsbesparende • Brugervenlig • Effektiv

Hurtig fotodokumentation med høj kvalitet

Med FotoDok fra Logimatic bliver fotodokumentation af f.eks. kvalitetssikring eller tilsynsrapporter nemmere og hurtigere at lave end nogensinde før.

FotoDok kører på en lang række mobiltelefoner med indbygget kamera, og sikrer dermed, at du altid har værktøjet med ude på byggepladsen, hvor arbejdet udføres. FotoDok består derudover af en hjemmeside, som modtager billeder og tekst fra mobiltelefonen og automatisk kan lave Word-dokumenter med fotodokumentation for dig. Dermed slipper du for at bruge lang tid på kontoret med rutineprægede opgaver, når der skal laves fotodokumentation, men kan i stedet fokusere på det arbejde, som giver værdi for dig og firmaet.



Fotodokumentation i 3 trin



Trin 1 - Tag billede og tilknyt nemt relevant tekst

På byggepladsen: Når et stykke arbejde på byggepladsen skal fotodokumenteres benyttes FotoDok-programmet på mobiltelefonen. Programmet er opbygget brugervenligt, så det er nemt at tage et billede og tilføje den relevante tekst via valg i lister med foruddefinerede tekster. Hvis der er behov for at tilføje en ny tekst som ikke allerede er defineret, kan dette gøres via mobiltelefonens tastatur. Hvis det ønskes, bliver billede og tekst derefter automatisk sendt til FotoDok-hjemmesiden via mobilnetværket, så snart brugeren er tilfreds med billede og tekst.

Trin 2 - Gennemse billeder og tilknyttet tekst på kontoret

På eget kontor: Få minutter efter afsendelsen af billeder og tekster fra mobiltelefonen er begge dele tilgængeligt via FotoDok-hjemmesiden for byggesagen. Her kan f.eks. firmaets kvalitetssikringsansvarlige sidde på kontoret og se alle indkomne billeder og tekster igennem. Billeder og tekst kan opdeles og sorteres logisk, så f.eks. alle billeder fra en bolig er vist på en side, mens alle billeder fra en anden bolig er vist på en anden side. Hvis der er enkelte billeder eller tekster, der skal slettes eller redigeres, gøres det nemt på hjemmesiden.

Trin 3 - Del nemt kvalitetssikringen med andre

På modtagers kontor: Hvis billeder og tekst fra fotodokumentationen skal deles med andre, er der en række forskellige muligheder afhængigt af ønsker og behov. F.eks. kan brugeren via hjemmesiden nemt hente de relevante auto-genererede Word-dokumenter ned og sende det pr. email til de relevante modtagere. Tilsvarende kan Word-dokumenterne hentes ned fra hjemmesiden, printes ud, og derefter sendes som almindeligt brev. Endeligt er der mulighed for at oprette en gæstekonto på FotoDok-hjemmesiden for den konkrete byggesag, så relevante modtagere derefter på hjemmesiden selv kan logge ind og se, men ikke redigere, billeder og tekster.


Det siger brugerne af FotoDok



"FotoDok på mobiltelefonen er virkelig nemt at lære og bruge, selv om man, som jeg, ikke er en it-nørd.

Jeg brugte ca. 10 minutter på at lære programmet første gang, og så kunne jeg de ting, jeg har haft brug for siden."

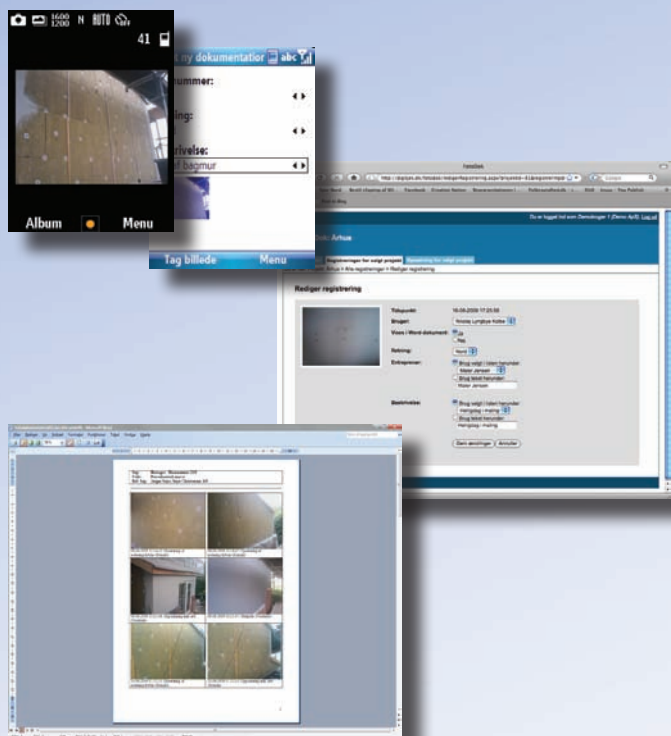
Henrik Sejer Christensen,
Murerformand
Murerfirmaet Sejer Christensen




"Vi laver ofte fotodokumentation af vores tømrerarbejde. Med FotoDok bliver alt dette arbejde gjort for mig automatisk, så jeg på hjemmesiden faktisk bare behøver at trykke på en enkelt knap for at have et færdigt kvalitets-sikringsdokument med fotodokumentation.

Claus Mikkelsen,
Ejer
Hødbjerg Tømrerfirma

Fordele ved brug af FotoDok



- ✓ Allerede på byggepladsen sammenknyttes billeder og tekst nemt og hurtigt via foruddefinerede tekster eller fritekst.
- ✓ Fotodokumentationen sendes automatisk fra mobiltelefonen til hjemmesiden, og kan hurtigt findes frem, når den skal bruges.
- ✓ Word-dokumenter med billede og tekst laves nemt med et enkelt tryk på hjemmesiden.
- ✓ Billeder fra forskellige byggesager sammenblandes ikke, da de allerede på mobiltelefonen tilknyttes den rigtige byggesag.
- ✓ Alle medarbejdere kan fotodokumentere deres arbejde med det samme.
- ✓ Den høje kvalitet sikres igennem hele byggesagen fra værktøj til dokumentation.
- ✓ Minimerer det kedelige administrationsarbejde på kontoret.
- ✓ Brug evt. programmet til at dele billeder af aktuelle problemstillinger fra byggepladsen med f.eks. bygherrerådgivere, som via hjemmesiden kan se billederne med det samme.



Læs mere om FotoDok, og se video med eksempler på programmets brug på www.logimatic.dk/FotoDok